

ウッドバッジ研修所参加の手引き

平成23年3月版

※本手引きは、神奈川県連盟主催のWB研修所用です。他県連のWB研修所に参加したい場合は、手続きが異なりますので、早めに地区コミッショナーにご連絡願います。

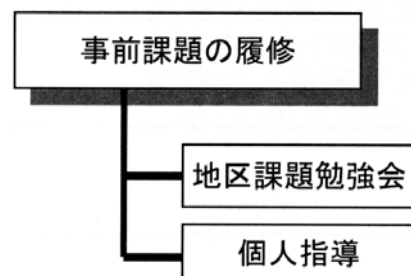


【必要書類の入手】

- ・日本連盟HPから、「WB研修所の申込書類」と「WB研修所参加にあたって」の資料をダウンロードし、よく読んで下さい。
- ・H22年度年初から団宛に、申込書類一式が、直接郵送で、送られていますので、これを利用頂くと簡単で間違いがありません。

【(事前)課題の履修】

- ・(事前)課題は、自分でいつでも始められますが、当地区開催の「課題勉強会」に参加頂ければ、当日中に履修の認定を受けることも可能です。
- ・※ コミッショナーGによる「個人指導」もお受けしていますので、ご相談下さい。



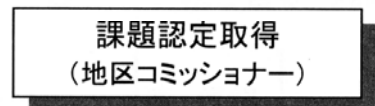
- ・履修に必要なものは「基本原則」と「隊長(リーダー)ハンドブック」です。高島屋等ボーイスカウト用品販売所で販売していますので、**必ず購入**して下さい。

- ・【課題1】:「基本原則」「隊長HB」を熟読し、その内容をレポートに書いてください。「基本原則」「隊長HB」共に、A4ワープロ打ちで 3~4枚、両方で6~7枚程度。


- ・「熟読」ですから、自分の感想等は不要です。要点を外さずに纏めて下さい。

- ・【課題2】:コミッショナーと話し合い、その結果をA4 1枚程度に纏めて下さい。

- ・【課題3】:具体的に、箇条書きに、数項目を書いて下さい。



- ・課題研修は、(地区の)トレーナー(LT/ALT)の個人指導を受けることもできます。コミッショナーより、支援して頂くトレーナーを紹介致します。
- ・指導を受けたら、課題提出用紙にサインをお願いして下さい。



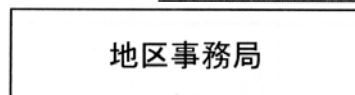
- ・WB研修所申込書
- ・健康調査書
- ・課題提出表紙
- ・課題報告
- ・指導者手帳

- ・課題研修の修了認定者は地区コミッショナーです。課題1~3が修了したら、「課題提出用紙」と「指導者手帳」の認定欄に、地区コミの記名と押印を受けて下さい。

【参加申込】

- ・「WB研修所申込書」「健康調査書」に必要事項を漏れなく記入して下さい。写真は貼りましたか？ 団委員長の同意印、地区コミの推薦印は貰いましたか？ 健康状態は正直にありのままを書いて下さい。


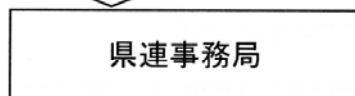
- ・「WB研修所申込書」「健康調査書」「課題表紙」「課題報告書」「指導者手帳」を一式揃えて、地区事務局へ申し込み下さい。



【×切日】

- ・《県連×切》:ファーストステップ研修の2週間前の金曜日
- ・《地区×切》:県連×切の1週間前(課題認定修了の場合は県連×切の3日前)

※ 締め切り日を過ぎたものは、いかなる理由があっても受付られませんので、申込は早め早めをお願いします。



- ・WB研修所への参加が認められると県連から「参加承諾書」が送られて来ます。

- ・神奈川県連盟では、WB研修所(基本訓練)の前に、ファーストステップ研修が行われます。必修です。
- ・また、基本訓練中にチューターの支援を受けて、フォローアップ訓練課題を設定します。
- ・設定した課題を、当該隊で実施して報告書を書き、基本訓練修了後、3ヶ月以内に所長宛提出して下さい。